

Asilo en Cifras

Datos de asilo en España año 2010.

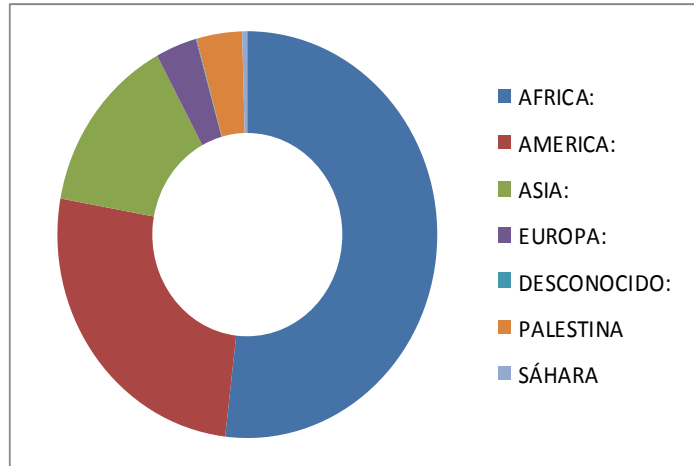
- País de origen de los solicitantes de protección internacional en España, datos comparativos por continentes.
- Los solicitantes de protección internacional por provincias.
- Evolución de las solicitudes de asilo en España y lugar de presentación de la solicitud.
- Concesión de protección internacional; tipo de concesión, evolución, datos comparativos.
- La apatridia en España.
- Los solicitantes de asilo en la Unión Europea.



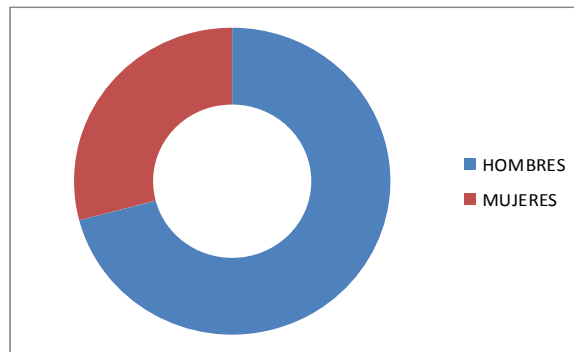
- Fuente de datos estadísticos: “el asilo en cifras 2010” del Ministerio del Interior y boletines mensuales de la Oficina de Asilo y Refugio.

SOLICITANTES DE PROTECCIÓN INTERNACIONAL POR CONTINENTES SEGÚN NACIONALIDAD ALEGADA 2010

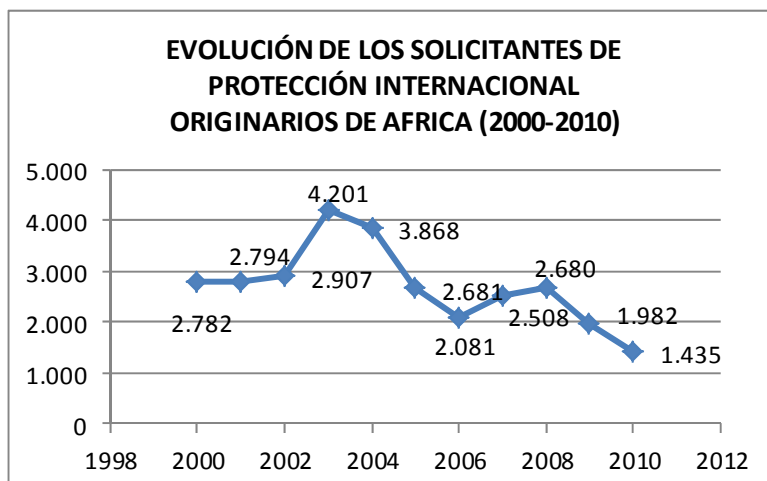
AFRICA:	1.423
AMERICA:	713
ASIA:	392
EUROPA:	96
DESCONOCIDO:	2
PALESTINA	106
SÁHARA	12
TOTAL	2.744



HOMBRES	1946
MUJERES	798
TOTAL	2744

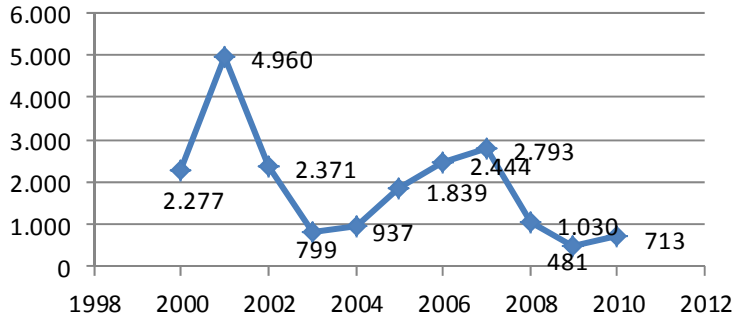


EVOLUCIÓN DE LOS SOLICITANTES DE PROTECCIÓN INTERNACIONAL POR CONTINENTES SEGÚN NACIONALIDAD ALEGADA 2000– 2010



Año	Solicitantes
2000	2.782
2001	2.794
2002	2.907
2003	4.201
2004	3.868
2005	2.681
2006	2.081
2007	2.508
2008	2.680
2009	1.982
2010	1.435

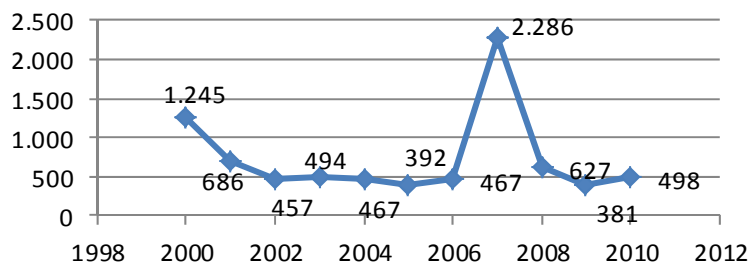
EVOLUCIÓN DE LOS SOLICITANTES DE PROTECCIÓN INTERNACIONAL ORIGINARIOS DE AMERICA (2000-2010)



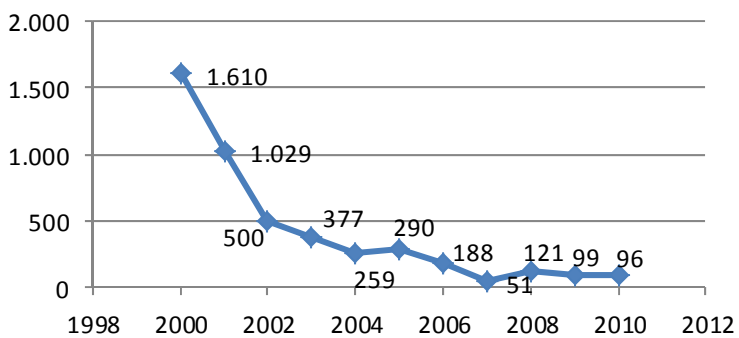
Año	Solicitantes
2000	2.277
2001	4.960
2002	2.371
2003	799
2004	937
2005	1.839
2006	2.444
2007	2.793
2008	1.030
2009	481
2010	713

Año	Solicitantes
2000	1.245
2001	686
2002	457
2003	494
2004	467
2005	392
2006	467
2007	2.286
2008	627
2009	381
2010	498

EVOLUCIÓN DE LOS SOLICITANTES DE PROTECCIÓN INTERNACIONAL ORIGINARIOS DE ASIA (2000-2010)



EVOLUCIÓN DE LOS SOLICITANTES DE PROTECCIÓN INTERNACIONAL ORIGINARIOS DE EUROPA (2000-2010)



Año	Solicitantes
2000	1.610
2001	1.029
2002	500
2003	377
2004	259
2005	290
2006	188
2007	51
2008	121
2009	99
2010	96

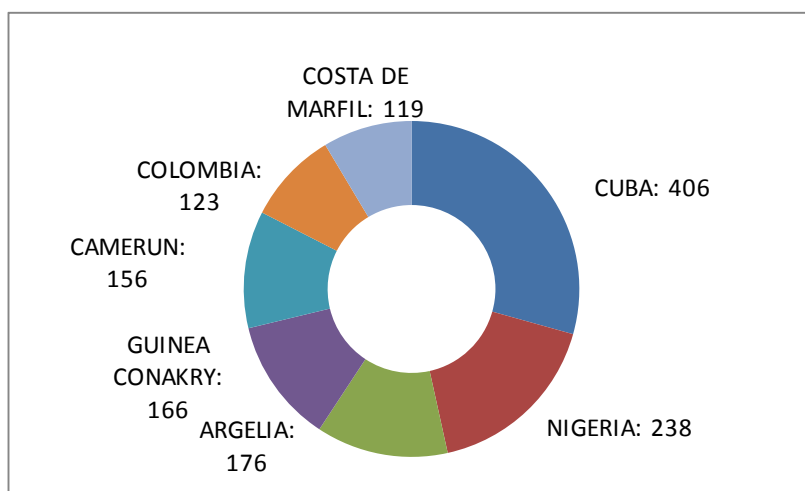
SOLICITANTES DE PROTECCIÓN INTERNACIONAL POR NACIONALIDAD ALEGADA 2010

PAIS	TOTAL
Cuba	406
Nigeria	238
Argelia	176
Guinea Conakry	166
Camerún	156
Colombia	123
Costa De Marfil	119
Marruecos	114
No.Reco.(Palestina)	106
R.D. Congo	88
Gambia	63
Irán	63
Pakistán	63
Georgia	48
Rusia	44
Honduras	42
Afganistán	41
Somalia	39
Armenia	37
El Salvador	35
Sri Lanka	32
Sierra Leona	26
Senegal	22
Irak	20
Ghana	20
Siria	19
Turquía	19
Venezuela	19
México	17
Kirguistán	14
Mali	14
Uganda	14
Burkina Faso	13
Azerbaijan	12
Bangladesh	12
Chad	12
Guinea Ecuatorial	12
Macedonia	12
Mauritania	12
NIGER	12
No.Reco.(Sáhara)	12
Liberia	11
Etiopía	10
Guatemala	10
EU	9
Guinea Bissau	9
Sudan	9

PAIS	TOTAL
Angola	8
Bolivia	8
Eritrea	8
Zimbabwe	8
Benin	7
Serbia	7
Togo	7
China	6
Ecuador	6
Haití	6
Mongolia	6
Nicaragua	6
Brasil	5
Chile	5
Congo	4
Egipto	5
Bielorusia	4
Centroafricana Rep.	4
India	4
Kenia	4
Líbano	4
Paraguay	4
Perú	4
Rep. Dominicana	4
Ucrania	4
Albania	3
Panamá	3
Ruanda	3
Tanzania	3
Desconocido	2
Gabón	2
Indonesia	2
Myanmar	2
Nepal	2
Túnez	2
Turkmenistán	2
Argentina	1
Bhután	1
Bosnia Herzegovina	1
Bulgaria	1
Burundi	1
Comoras	1
Corea Norte	1
Jordania	1
Libia	1
Moldavia	1
TOTAL	2.744

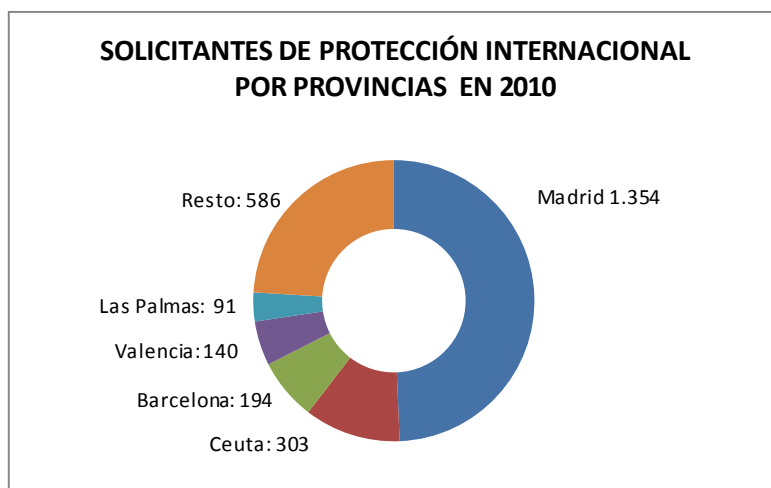
NACIONALIDADES CON MAYOR PORCENTAJE DE SOLICITANTES DE PROTECCIÓN INTERNACIONAL EN 2010

Cuba	406
Nigeria	238
Argelia	176
Guinea	166
Camerún	156
Colombia	123
Costa De Marfil	119



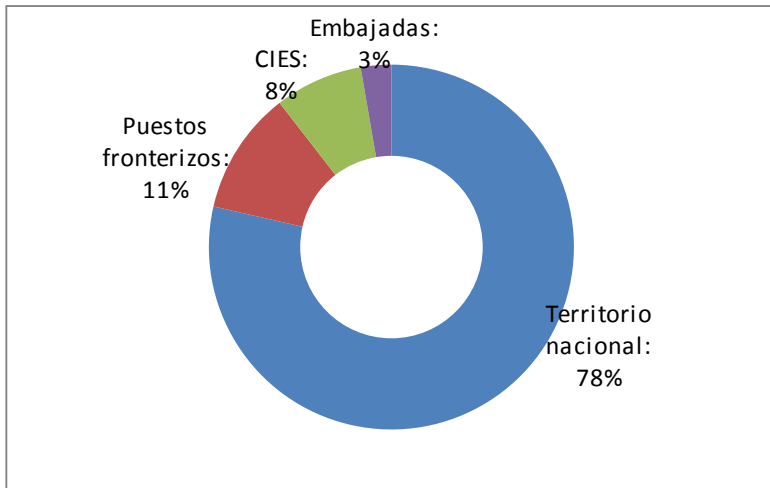
SOLICITANTES DE PROTECCIÓN INTERNACIONAL POR PROVINCIAS EN 2010

Madrid	1.354
Ceuta:	304
Barcelona:	195
Valencia:	140
Las Palmas:	91
Resto:	660



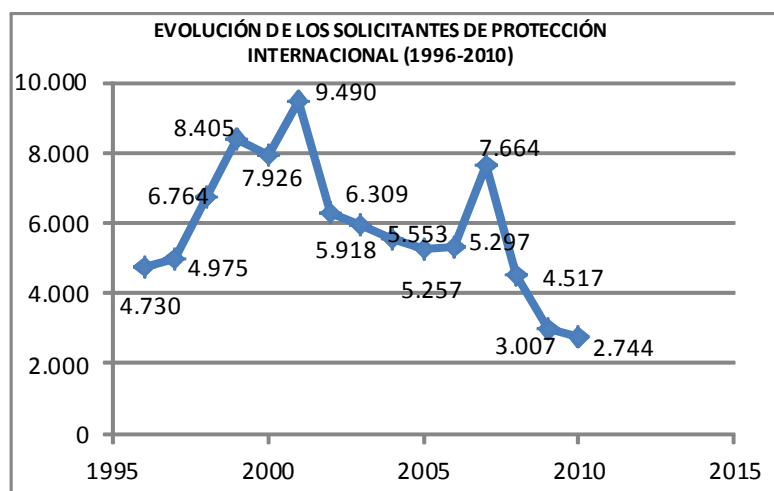
SOLICITANTES DE PROTECCIÓN INTERNACIONAL POR LUGAR DE PRESENTACIÓN DE LA SOLICITUD EN 2010

Territorio nacional:	2.156
Puestos fronterizos:	300
CIES:	214
Embajadas:	74
Total:	2.744



EVOLUCIÓN DE LOS SOLICITANTES DE PROTECCIÓN INTERNACIONAL 1996-2010

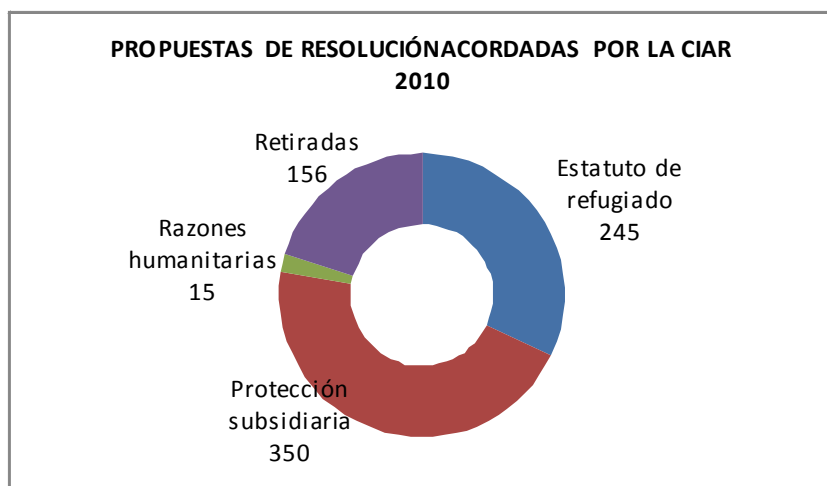
Año	Solicitantes
1996	4.730
1997	4.975
1998	6.764
1999	8.405
2000	7.926
2001	9.490
2002	6.309
2003	5.918
2004	5.553
2005	5.257
2006	5.297
2007	7.664
2008	4.517
2009	3.007
2010	2.744



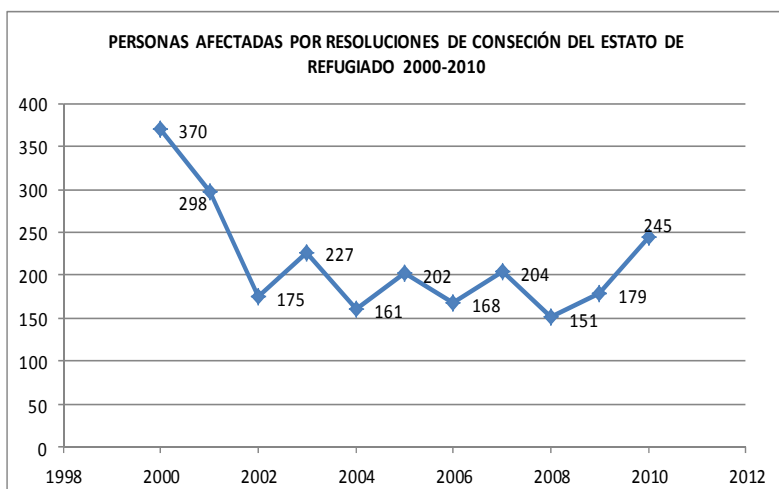
CONCESIÓN DE PROTECCION INTERNACIONAL

PROPUESTAS DE RESOLUCIÓN ACORDADAS POR LA CIAR 2010

Estatuto de refugiado	245
Protección subsidiaria	350
Razones humanitarias	15
Retiradas	156



PERSONAS AFECTADAS POR RESOLUCIONES DE CONSECIÓN DEL ESTADO DE REFUGIADO 2000-2010

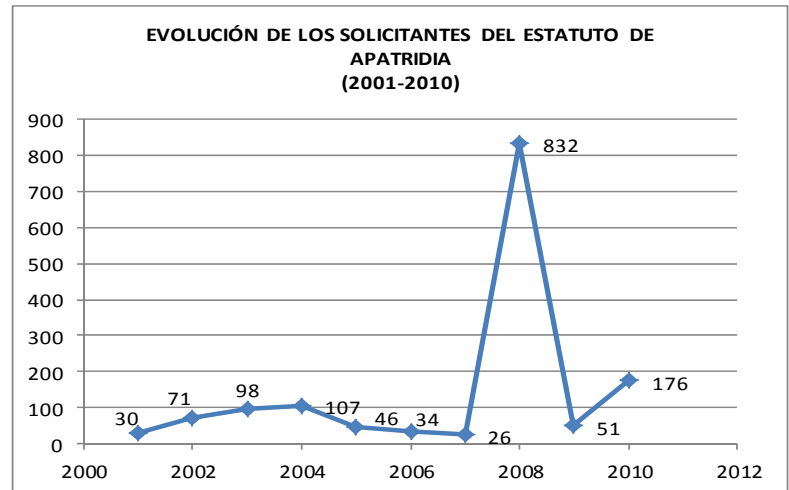


Año	Personas
2000	370
2001	298
2002	175
2003	227
2004	161
2005	202
2006	168
2007	204
2008	151
2009	179
2010	245

LA APATRIDIA EN ESPAÑA

EVOLUCIÓN DE LOS SOLICITANTES DEL ESTATUTO DE APATRIDIA 2001—2010

Año	Nº solicitantes
2001	30
2002	71
2003	98
2004	107
2005	46
2006	34
2007	26
2008	832
2009	51
2010	176



RESOLUCIONES FIRMADAS SOBRE LAS SOLICITUDES EL ESTATUTO DE APATRIDIA 2010

Favorables	3
Desfavorables	214
Desistido	1
TOTAL	218

EVOLUCIÓN DE LAS RESOLUCIONES DEL ESTATUTO DE APATRIDIA 2001-2010

Año	Favorable	Desfavorable	Desistido/apartado	Archivo	TOTAL
2002	2	18		2	22
2003	10	90	3	2	105
2004	4	138	1	4	147
2005	4	24	1	1	30
2006	3	43			46
2007	3	16			19
2008		510		2	512
2009	2	56	6		64
2010	3	214	1		218

EL ASILO EN LA UNIÓN EUROPEA

DECISIONES DE PRIMERA INSTANCIA EN 2010

	Decisiones totales	Decisiones positivas	De los cuales:			Denegados
			Estatuto de Refugiado	Protección Subsidiaria	Razones Humanitarias	
UE27	222.105	55.095	27.045	20.400	7.645	167.010
Bélgica	16.245	3.510	2.700	805		12.740
Bulgaria	515	140	20	120		375
Rep. Checa	500	175	75	75	20	330
Dinamarca	3.280	1.345	660	520	170	1.935
Alemania	45.310	10.445	7.755	545	2.145	34.865
Estonia	40	15	10	5		25
Irlanda	1.600	25	25	5		1.575
Grecia	3.455	105	60	20	30	3.350
España	2.785	610	245	350	15	2.175
Francia	37.620	5.115	4.095	1.020		32.505
Italia	11.325	4.305	1.615	1.465	1.225	7.015
Chipre	2.440	425	30	370	25	2.015
Letonia	50	25	5	20		25
Lituania	190	15		15		175
Luxemburgo	475	70	55	15		405
Hungría	1.040	260	75	115	70	785
Malta	350	210	45	165	15	125
Holanda	17.145	7.565	810	4.010	2.745	9.575
Austria	13.770	3.445	2.055	1.390		10.325
Polonia	4.420	510	80	195	230	3.910
Portugal	130	55	5	50		75
Rumania	425	70	40	30	0	355
Eslovenia	115	25	20			95
Eslovaquia	295	90	5	55	30	205
Finlandia	4.260	1.595	165	1.240	190	2.665
Suecia	27.630	8.495	1.935	5.955	605	19.140
Reino Unido	26.690	6.440	4.445	1.850	140	20.250
Liechtenstein	85				0	85
Noruega	15.255	5.300	2.975	1.565	760	9.955
Suiza	18.475	7.815	3.380	1.155	3.280	10.660

Fuente: EUROSTAT. Newsrelease 29 marzo 2011

CEAR

Avenida de General Perón 32, 2 drcha
28020
Madrid

Teléfono: 91 598 05 35
Fax: 91 597 23 61
Correo: yadira.suarez@cear.es



Comisión Española de Ayuda al Refugiado C.E.A.R.

La Comisión Española de Ayuda al Refugiado (CEAR) es una organización no gubernamental fundada en 1979, de acción voluntaria, humanitaria, independiente y plural. Nuestro objetivo es el de trabajar junto a los ciudadanos por la defensa del derecho de asilo.

CEAR está inspirada por un profundo respeto por valores como la justicia, la solidaridad, la libertad y la igualdad. La defensa de estos principios constituye nuestro principal patrimonio y es la motivación esencial de nuestro trabajo.

NUESTRA MISIÓN:

Defender y promover los Derechos Humanos y el desarrollo integral de las personas refugiadas, apátridas y migrantes con necesidad de protección internacional y/o riesgo de exclusión social.

Servicio de información documental de CEAR:


Financiado por

